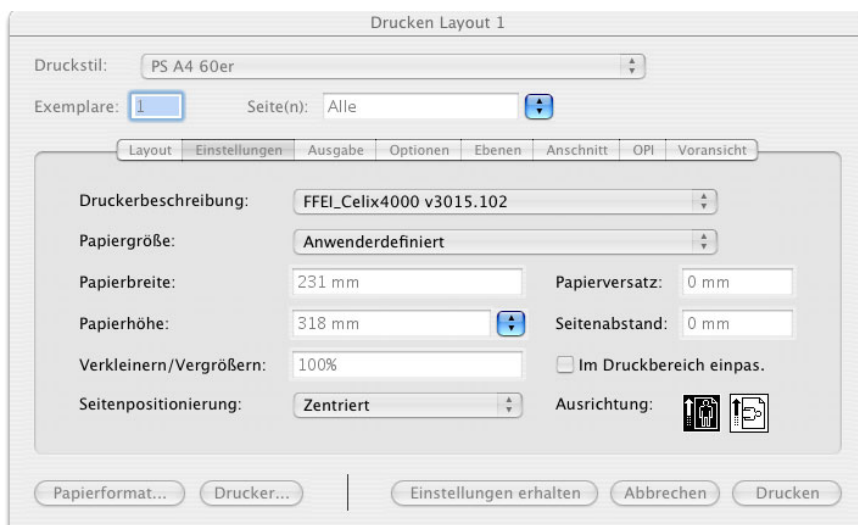


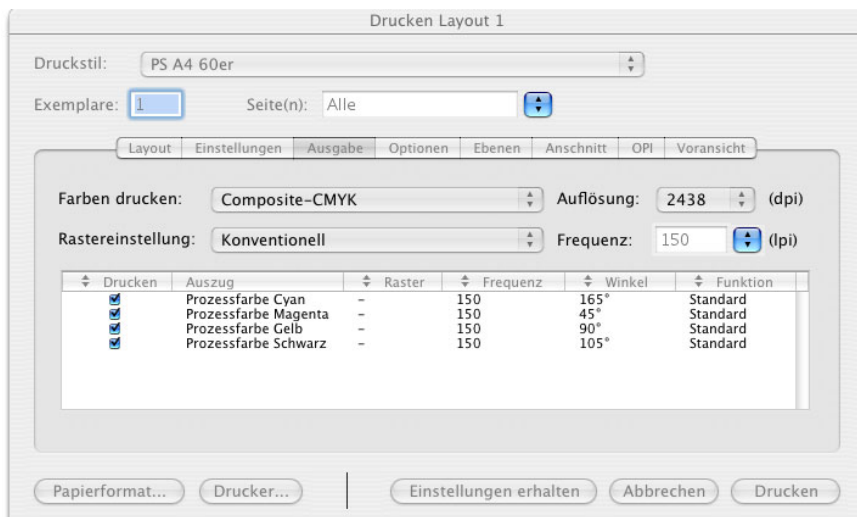
## PS schreiben für PrintReady in QuarkXPress 6.0 (Mac OSX)

Druckerauswahl: bitte postscriptfähiger Drucker verwenden.

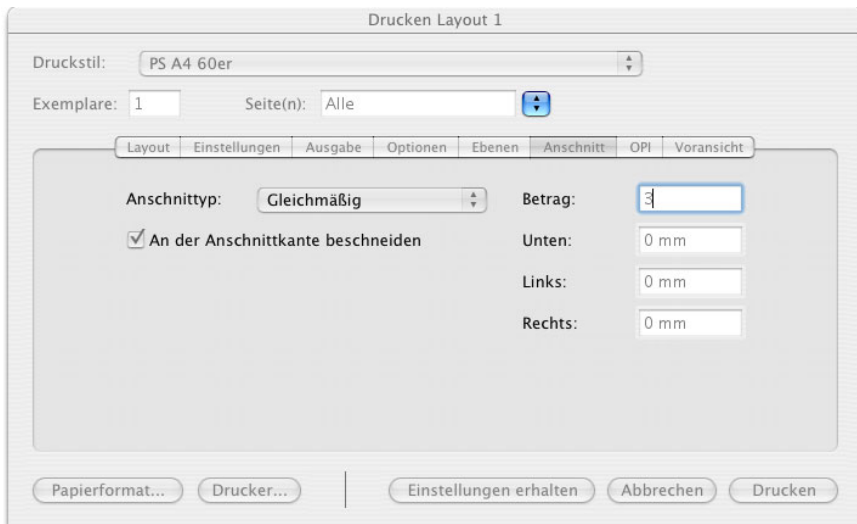
Mit Passkreuze «zentrierte» und mind. 10 pt Versatz.



Papierbreite und -höhe plus 21 mm grösser als Dokumentenformat eingeben.  
Seitenpositionierung zentriert.  
Ausrichtung **immer** Hochformat.



Gewünschte Rasterweite (Frequenz) eingeben.  
54er Raster = 133 lpi  
60er Raster = 150 lpi  
70er Raster = 175 lpi  
80er Raster = 200 lpi



Beim Anschnitt darauf achten, dass Anschnittkante oder dann mindestens 3 mm gleichmässiger Beschnitt eingegeben wird.

